



**Base Unit DIY**

Helppo käyttöönotto



1.

Kytke verkkolaite  
pistorasiaan.




1.

Odota kunnes  
merkkivalo palaa  
jatkuvasti vihreänä.




# 2.

## Asenna sovellus



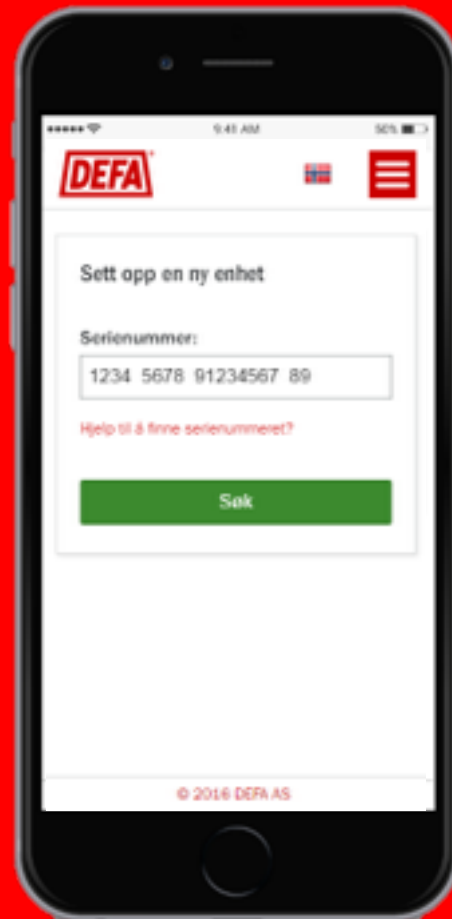
# 2.

## Asenna sovellus



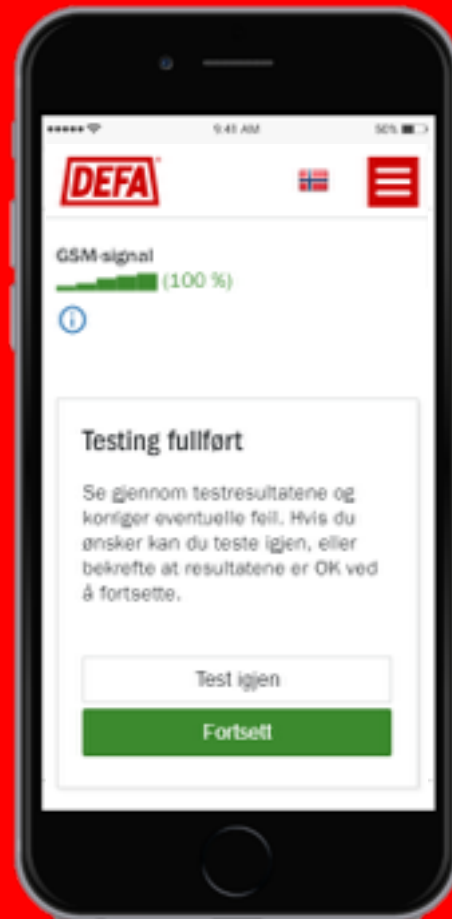
# 3.

Syötä  
keskusyksikön  
sarjanumero



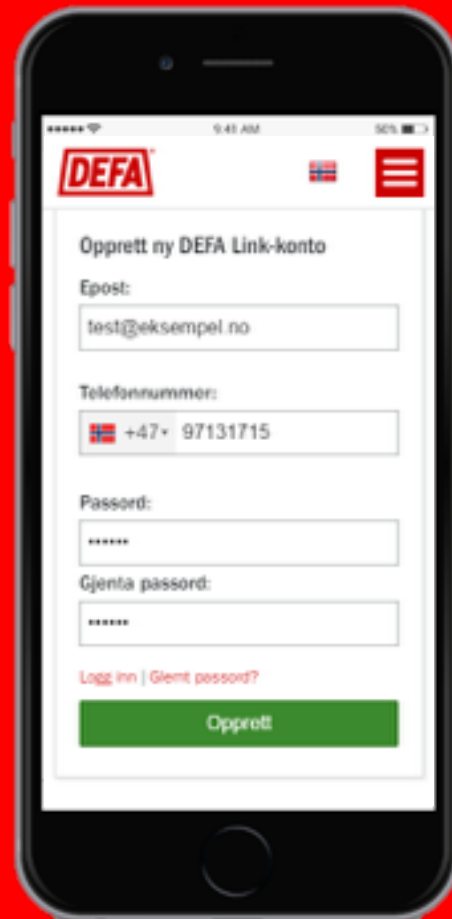
# 3.

## Suoritamme automaattisen tarkistuksen



# 4.

Kirjaudu tai luo uusi tili.





# 5.

## Aktivoi tilauksesi.



# Valmis!



Voit nyt yhdistää  
langattomat  
lisätarvikkeet.

